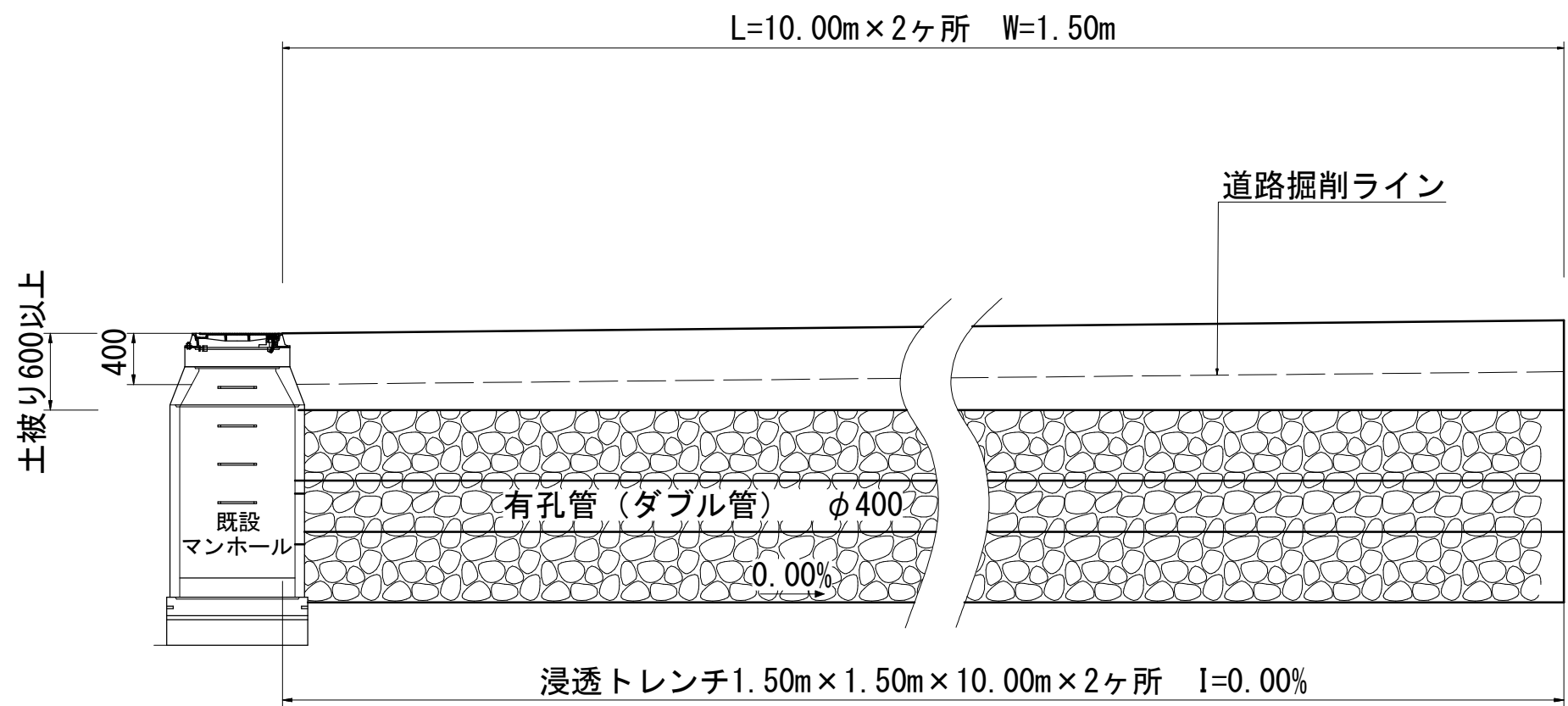


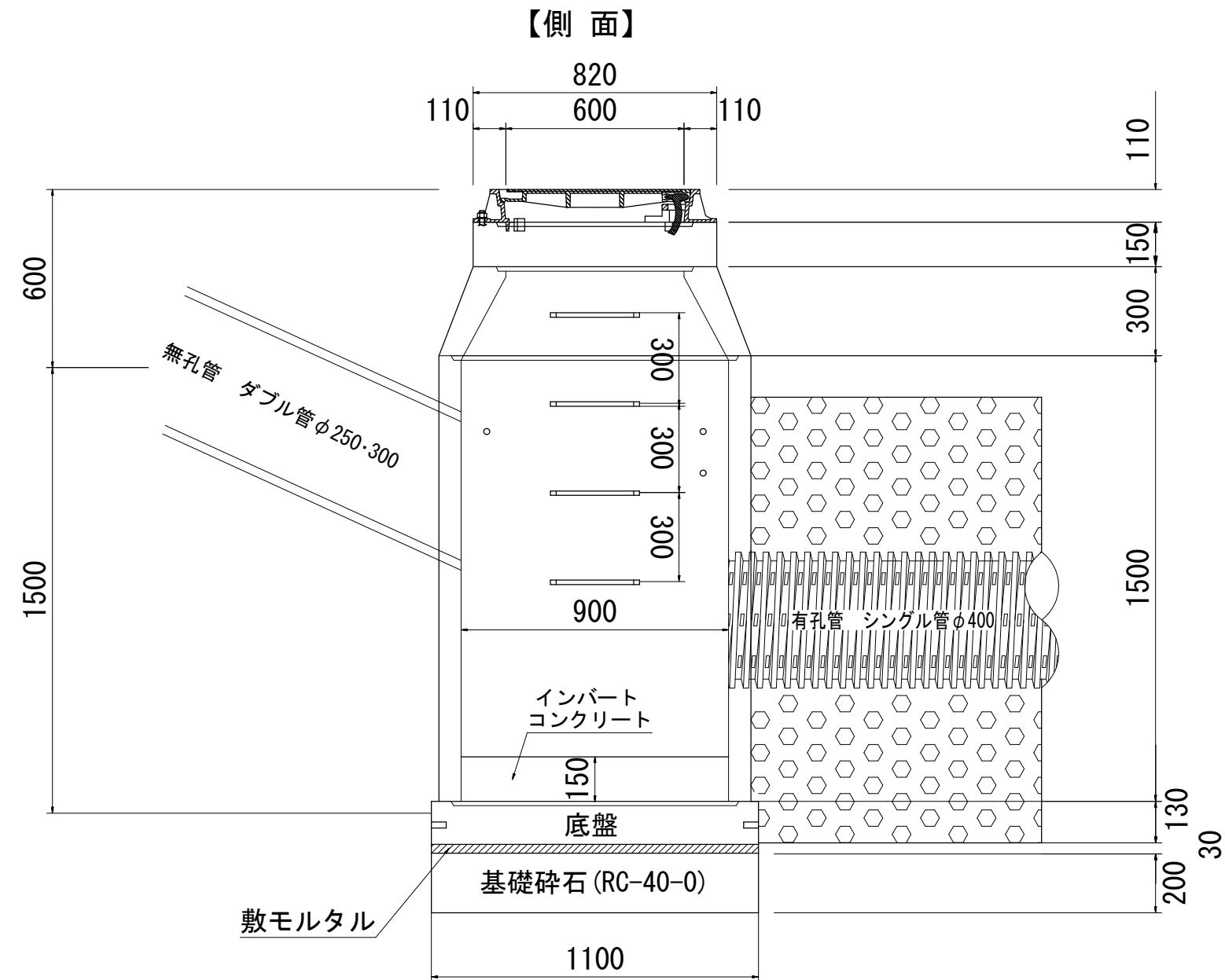
側面図

S=1：50



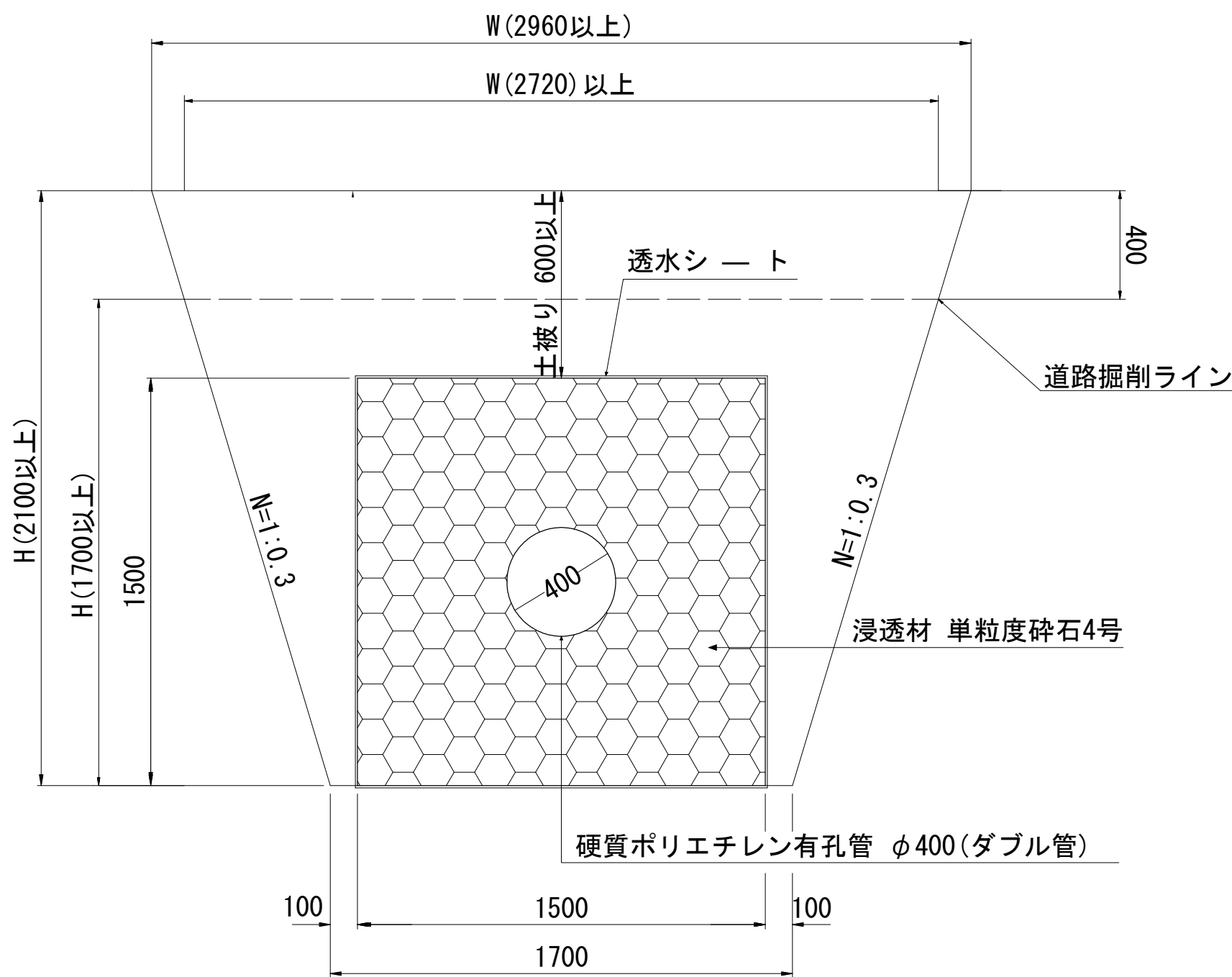
マンホール工

S=1：20

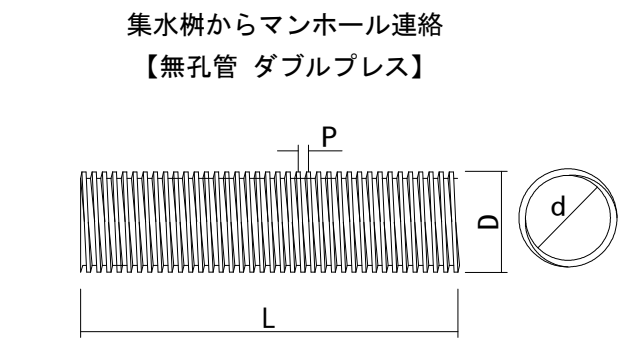


断面図

S=1：20



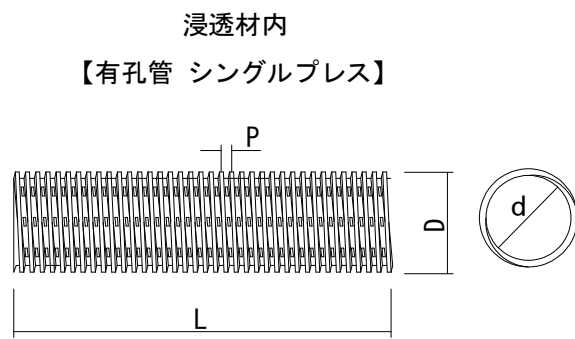
暗渠排水管(参考図)



寸法	外径	内径	山ピッチ	長さ
呼び径	D	d	P	L
W-250	346	290	28.1	5,000

寸法	外径	内径	山ピッチ	長さ
呼び径	D	d	P	L
W-300	346	300	32.7	5,000

備考 管の許容差は、内径±1.5%、長さ+2~0%とします。
その他の寸法は参考値である。



寸法	外径	内径	山ピッチ	長さ
呼び径	D	d	P	L
W-400	456	400	39.3	5,000

備考 管の許容差は、内径±1.5%、長さ+2~0%とします。
その他の寸法は参考値である。

浸透トレンチ工		
2箇所当 (10.00m)		
マンホール蓋及び受枠	φ600用	2組
調整金具	φ600用	2個
調整モルタル		2袋
調整リング	φ600×10cm	2個
マンホール斜壁	600/900×300H	2個
マンホール躯体ブロック	φ900×1500	2個
インバートコンクリート	18-8-25BB t=15cm	0.190 m3
マンホール底板		2個
敷モルタル	1：3 t=3cm	0.056 m3
基礎碎石	RC-40-0 t=20cm	1.90 m2
削孔	φ250	2箇所
	φ300	2箇所
	φ400	2箇所
浸透材	単粒度碎石 40	41.74 m3
透水シート		124.50 m2
硬質ポ無孔管	φ250 ダブルプレス	3.0 m
	φ300 ダブルプレス	2.7 m
硬質ポ有孔管	φ400 シングルプレス	20.00 m
地中埋設管	フレックス管	10.00 m

工事名	町道4172・4173号線道路改良工事		
図面名	浸透トレンチ工詳細図		
年月日	令和7年8月29日		
尺度	(A1)図示	図面番号	6 葉之内 6
会社名	株式会社アトラス測量		
事務所名	富士河口湖町役場		